

LE LANGAGE ROBOT

Etape 1 : découverte du langage robot

- Proposer à votre enfant de parler une nouvelle langue : celle des robots. Pour cela, il va falloir parler lentement, en séparant bien les syllabes.. Montrez-lui quelques objets présents autour de vous et nommez-les en ‘langage robot’.

exemples : cou-teau ta-pis la-va-bo

remarque importante : en maternelle, nous parlons de syllabes orales (celles que l’on entend quand on prononce un mot). Ainsi, pour nous le mot banane contient 2 syllabes orales : ba-nane (c’est comme cela que l’on prononce, le ‘e’ ne s’entend pas)

- Montrez-lui maintenant de nombreux objets de la maison qu’il doit à son tour nommer en parlant ‘comme un robot’

Etape 2 : entraînement avec les prénoms




- Dire à votre enfant qu’il va à nouveau parler le ‘langage robot’. Prononcez les syllabes de votre prénom en tapant dans vos mains, puis demandez-lui de faire pareil avec son prénom.
- Demandez-lui ensuite de prononcer le prénom de tous ses camarades de classe en langage robot en frappant dans ses mains. (voir les photos ci-dessous)

Etape 3 : entraînement avec des mots-images

- Il vous faut des étiquettes avec des dessins (celles qui ont servi pour les devinettes ou autres). Vous les placez en pile à l’envers sur la table. Votre enfant les retourne une par une et prononce les mots en frappant les syllabes dans ses mains

Etape 4 :

- On reprend les mêmes images que pour l'étape 3, et on fait pareil, mais cette fois-ci, votre enfant frappe uniquement les syllabes (dans ses mains, sur la table, sur un tambourin, ...) sans prononcer le mot.
- Parmi ces images, vous en choisissez trois : une de 1 syllabe, une de 2 syllabes, et une de 3 syllabes. Vous les posez devant votre enfant, vous choisissez secrètement une image et sans prononcer le mot, vous frappez ses syllabes. Votre enfant doit trouver le mot que vous aviez choisi. Renouvelez avec d'autres mots.

			
MAMA Mama	KELYNE Kélyne	LISANDRO Lisandro	FIRMIN Firmin
			
LENA Léna	SOHAN Sohan	MANON Manon	BASILE Basile



LUCAS
Lucas



TIAGO
Tiago



LYANA
Lyana



ROSE
Rose



QUENTIN
Quentin



INES
Inès



GABIN
Gabin



TESS
Tess



HANAE
Hanaé



ABEL
Abel



SANDJAY
Sandjay



LALITA
Lalita



TOM
Tom



LONIS
Lonis



GAËL
Gaël



TYRON
Tyron



NOELINE
Noéline



MATHYS
Mathys